

UITVOERINGEN  
EN TECHNISCHE  
GEGEVENS

**NISSAN**  
**NV400 VAN EURO6**



MOTOREN EN UITVOERINGEN	VAN							
	Zitplaatsen	1 bestuurder + 2 passagiers						
	Chassis/ Hoogte	L1H1	L1H2	L2H2	L3H2	L3H3	L4H2	L4H3
	GVW	2,8t	3,3t		3,5t			
2.3 dCi - 110 pk	Visia Acenta Optima Business	Acenta Optima Business	Visia Acenta Optima Business		Acenta Optima Business			
2.3 dCi - 130 pk		Acenta / Optima / Business						
2.3 dCi - Twin Turbo S/S 145 pk			Acenta / Optima / Business					
2.3 dCi - Twin Turbo S/S 170 pk				Acenta / Optima / Business				
2.3 dCi - Twin Turbo S/S 170 pk met gerobotiseerde versnellingsbak				Acenta / Optima / Business				
2.3 dCi - Twin Turbo S/S 165 pk (RWD)							Acenta Optima Business	

Uitvoering	Uitrusting
VISIA	ABS, EBA, EBD, ESP met TSA, EHS met ESD, airbag bestuurder, volledig metalen tussenschot, elektrische ramen voor, elektrisch verstelbare en verwarmbare spiegels, centrale protievergrendeling met afstandsbediening, automatische vergrendeling bij wegrijden, dichte achterdeuren 180° te openen, bijrijdersbank met neerklapbare rugleuning en opbergruimte er onder, bestuurdersstoel met armsteun, verschillende opbergmogelijkheden in de cabine, volwaardig reservewiel, naafdoppen, opstap achter (alleen L4) en tankinhoud 80L + 20L AdBlue
ACENTA	Visia + radio CD MP3 met stuurwielbediening + Bluetooth, cruise control en speed limiter, boardcomputer, Bevestigingspunten in laadvloeren, Dodehoekspegel in de zonneklep aan de passagierskant, diverse extra opbergmogelijkheden in de cabine, volledige wioldoppen (naafdoppen op L4)
OPTIMA	Acenta + handmatige airconditioning, Achteruitrijcamera met kleurenscherm, licht- en regensensor, I-key, Alarmvoorbereiding, Elektrisch raam met impulsbediening bestuurderszijde, Lendesteun bestuurdersstoel, Mistlampen voor, bekleding van het tussenschot en tankinhoud 105L
BUSINESS	Optima + automatische airconditioning, New Nissan Connect en airbag passagier

<b>Model</b>			<b>Van</b>											
<b>NV400</b>			<b>1 bestuurder - 2 passagiers</b>											
<b>Zitplaatsen</b>														
<b>Lengte</b>			<b>L1</b>				<b>L2</b>							
<b>Hoogte</b>			<b>H1</b>		<b>H2</b>		<b>H2</b>		<b>H2</b>					
<b>GVW</b>			<b>2,8t</b>		<b>3,3t</b>		<b>3,3t</b>		<b>3,5t</b>					
<b>Motor (2.3 dCi)</b>			<b>110</b>		<b>130</b>		<b>110</b>		<b>130</b>		<b>110</b>		<b>130</b>	
<b>DPF (Diesel Partikel Filter)</b>			<b>DPF + SCR systeem (Adblue)</b>											
<b>Emissie Norm</b>			<b>EURO6b</b>											
<b>Transmissie (MT = handgeschakeld / AT = automaat)</b>			<b>MT</b>				<b>MT</b>				<b>AT</b>			
<b>Motor</b>														
Motor type			M9T											
Cilinder inhoud			2299											
Aantal cilinders			4											
Kleppen per cilinder			4											
Boring x slag			85 x 101,3											
Maximaal vermogen			110 (81)		130 (96)		110 (81)		130 (96)		110 (81)		130 (96)	
Maximaal vermogen bij toerental			3500											
Maximaal koppel			290		320		290		320		290		320	
Maximaal koppel bij toerental			1500 - 2250		1500 - 2500		1500 - 2250		1500 - 2500		1500 - 2250		1500 - 2500	
Compressie verhouding			16:1											
Type turbo (vaste geometrie / variabele geometrie)			Vaste				Variabele		Vaste		Variabele			
Distributie aandrijving			Ketting											
Brandstoftype			Diesel											
Type inspuiting			Directe injectie common rail											
EGR koelsysteem			Gekoeld				Extra gekoeld		Gekoeld		Extra gekoeld			
Batterij			12 (95)											
Dynamo			185											
<b>Aandrijving</b>			<b>FWD</b>											
Voorwielaandrijving (FWD) / Achterwielaandrijving (RWD)			PF6											
Transmissie type			6											
Aantal versnellingen														
Transmissie prestaties			1ste		2de		3de		4de		5de		6de	
			7,3		13,6		22,0		31,3		40,4		51,2	
			6,9		12,9		20,8		29,5		38,1		48,3	
Aangedreven wielen			Achteruit				Voor							
			7,8		7,8		7,8		7,8		7,8		7,4	
<b>Chassis</b>			<b>Pseudo Mac Pherson</b>											
Ophanging voor			Enkelvoudige bladveren											
Ophanging achter as (stalen ophanging)			Bekrachtigd											
Stuurinrichting			Twee diagonaal gescheiden, hydraulische remsystemen met ladingafhankelijke remkrachtregeling en ABS met noodremhulp en EBD											
Remsysteem			Voor: geventileerde schijfremmen Ø 302mm, Achter: schijfremmen Ø 305 mm											
Remmen			R16 J6,5											
Wielmaat			215/65 16"				225/65 16"							
Bandenmaat														
<b>Prestaties</b>														
Max. snelheid			140		148		140		148		152		140	
Min. draaicirkel (Tussen stoepranden)			12											
Min. draaicirkel (Tussen muren)			12,5											
<b>Brandstofverbruik en emissie</b>														
Binnen de bebouwde kom*			8,8*				7,4*		8,8*		7,4*		7,6*	
Buiten de bebouwde kom*			7*				6,6*		7*		6,6*		6,8*	
Gecombineerd*			7,7*				6,9*		7,7*		6,9*		7*	
CO2 emissie*			201*				179*		201*		179*		183*	
<b>Gewichten</b>														
Massa ledig voertuig* (1)			1852*		1857*		1885*		1929*		1938*		1934*	
Max. laadvermogen*			948*		1443*		1415*		1371*		1362*		1557*	
Max. toelaatbaar gewicht vooras			1550		1650		1700		1850		1850		1850	
Max. toelaatbaar gewicht achteras			1650		1900		1900		2100		2100		2100	
Max. toelaatbaar aanhanger gewicht geremd			2500											
Max. toelaatbaar aanhanger gewicht ongeremd			750											
Max. toelaatbaar treingewicht			5300		5800				6000					
<b>Afmetingen</b>														
Lengte			5048				5548							
Breedte incl. spiegels			2470											
Breedte excl. spiegels			2070											
Hoogte (ongeladen)			2303		2496		2495		2495		2499		2499	
Wielbasis			3182				3682							
Overhang voor			842											
Overhang achter			1024											
Spoorbreedte voor			1750											
Spoorbreedte achter			1730											
Bodemvrijheid (ongeladen)			196		194		189		181		185			
<b>Laadruimte afmetingen</b>														
Max. lengte			2583				3083							
Max. breedte			1765											
Max. hoogte			1700		1894		1894							
Breedte tussen de wielkasten			1380											
Hoogte laadvloer (onbeladen)			546		544		545		545		548			
Laadvolume			8		9		10,8		10,8					
Breedte laadopening zijschuifdeur			1270											
Hoogte laadopening zijschuifdeur			1581											
Breedte laadopening achter			1580											
Hoogte laadopening achter			1627				1820							
<b>Brandstof tank</b>														
Inhoud brandstof tank			80 (105 vanaf Optima) + 20L AdBlue											

\* Gegevens kunnen afwijken van de aangeven waardes afhankelijk van de op de auto gekozen opties. Wanneer er meer opties gekozen worden zal het massa ledig voertuig toenemen en het max. laadvermogen afnemen tevens kan het verbruik en uitstoot afwijken

(1) Het massa ledig gewicht geldt voor het rijklaar voertuig met een volle tank en zonder bestuurder

<b>Model</b>		<b>Van</b>																																			
<b>NV400</b>		<b>1 bestuurder - 2 passagiers</b>																																			
<b>Zitplaatsen</b>		<b>L3</b>						<b>L4</b>																													
<b>Lengte</b>																																					
<b>Hoogte</b>		<b>H2</b>			<b>H3</b>			<b>H2</b>		<b>H3</b>		<b>H2</b>		<b>H3</b>																							
<b>GVW</b>		3,5t			3,5t			3,5t		3,5t		3,5t		3,5t																							
<b>Motor (2.3 dCi)</b>		<b>110</b>		<b>130</b>		<b>145 S/S</b>		<b>170 S/S</b>		<b>130</b>		<b>145 S/S</b>		<b>170 S/S</b>		<b>165 S/S</b>		<b>165 S/S</b>		<b>165 S/S</b>		<b>165 S/S</b>															
<b>DPF (Diesel Partikel Filter)</b>		<b>DPF + SCR Systeem (AdBlue)</b>																																			
<b>Emissie Norm</b>		<b>EURO6b / EUROVI</b>																																			
<b>Transmissie (MT = handgeschakeld / AT = automaat)</b>		<b>MT</b>						<b>AT</b>						<b>MT</b>						<b>AT</b>																	
<b>Motor</b>		<b>M9T</b>																																			
Motor type		<b>2299</b>																																			
Cilinder inhoud		<b>4</b>																																			
Aantal cilinders		<b>4</b>																																			
Kleppen per cilinder		<b>85 x 101,3</b>																																			
Boring x slag																																					
Maximaal vermogen		110 (81)		130 (96)		145 (107)		170 (125)		170 (125)		130 (96)		145 (107)		170 (125)		170 (125)		165 (120)		165 (120)		165 (120)		165 (120)											
Maximaal vermogen bij toerental		3500																																			
Maximaal koppel		290		320		360		380		380		320		360		380		380		380		380		380		380											
Maximaal koppel bij toerental		1500 - 2250		1500 - 2500		1500 - 2500		1500 - 2750		1500 - 2750		1500 - 2500		1500 - 2500		1500 - 2750		1500 - 2750		1500 - 2750		1500 - 2750		1500 - 2750		1500 - 2750											
Compressie verhouding		16:1																																			
Type turbo (vaste geometrie / variabele geometrie)		Vaste						Variabele						Vaste						Variabele																	
Distributie aandrijving		Ketting																																			
Brandstoftype		Diesel																																			
Type inspuiting		Directe injectie common rail																																			
EGR koelsysteem		Gekoeld		Extra gekoeld		Gekoeld		Extra gekoeld		Gekoeld		Extra gekoeld		Gekoeld		Extra gekoeld		Gekoeld		Extra gekoeld		Gekoeld		Extra gekoeld		Gekoeld											
Batterij		12 (95)		12 (110)		12(95)		12 (110)		12 (95)		12 (110)		12 (95)		12 (110)		12 (95)		12 (110)		12 (95)		12 (110)		12 (95)											
Dynamo		185																																			
<b>Aandrijving</b>		<b>FWD</b>												<b>RWD</b>																							
Voorwielaandrijving (FWD) / Achterwielaandrijving (RWD)		PF6						PA0						PA0						ZF4																	
Transmissie type																																					
Aantal versnellingen																																					
Transmissie prestaties		1ste		2de		3de		4de		5de		6de		1ste		2de		3de		4de		5de		6de		1ste		2de		3de		4de		5de		6de	
Aangedreven wielen		Achteruit						Achteruit						Achteruit						Achteruit																	
<b>Chassis</b>		<b>Pseudo Mac Pherson</b>																																			
Ophanging voor		Enkelvoudige bladveren												Drievoudige bladveren																							
Ophanging achter as (stalen ophanging)		Bekrachtigd																																			
Stuurinrichting		Twee diagonaal gescheiden, hydraulische remsystemen met ladingafhankelijke remkrachtregeling en ABS met noodremhulp en EBD																																			
Remsysteem		Voor: geventileerde schijfremmen Ø 302mm, Achter: schijfremmen Ø 305 mm																																			
Remmen																																					
Wielmaat		R16 J6,5												R16 J5,5																							
Bandenmaat		225/65 16"												195/75 16"																							
<b>Prestaties</b>		Km/h		m		m		Km/h		m		m		Km/h		m		m		Km/h		m		m		Km/h		m		m							
Max. snelheid		140		148		152		161		160		148		152		161		160		154		15,7		16,2		15,7		16,2		15,7		16,2					
Min. draaicirkel (Tussen stoepranden)		140		148		152		161		160		148		152		161		160		154		15,7		16,2		15,7		16,2		15,7		16,2					
Min. draaicirkel (Tussen muren)		140		148		152		161		160		148		152		161		160		154		15,7		16,2		15,7		16,2		15,7		16,2					
<b>Brandstofverbruik en emissie</b>		I/100 Km		I/100 Km		I/100 Km		I/100 Km		I/100 Km		I/100 Km		I/100 Km		I/100 Km		I/100 Km		I/100 Km		I/100 Km		I/100 Km		I/100 Km		I/100 Km		I/100 Km		I/100 Km					
Binnen de bebouwde kom		8,8*		7,4*		7,6*		7,7*		8,8*		7,4*		7,6*		7,7*		8,5*		8,5*		8,5*		8,5*		8,5*		8,5*		8,5*							
Buiten de bebouwde kom		7*		6,6*		6,8*		6,8*		7*		6,6*		6,8*		6,8*		8,6*		8,6*		8,6*		8,6*		8,6*		8,6*		8,6*							
Gecombineerd		7,7*		6,9*		7*		7,1*		7,7*		6,9*		7*		7,1*		8,6*		8,6*		8,6*		8,6*		8,6*		8,6*		8,6*							
CO2 emissie		201*		179*		183*		184*		201*		179*		183*		184*		222*		222*		222*		222*		222*		222*		222*							
<b>Gewichten</b>		Kg		Kg		Kg		Kg		Kg		Kg		Kg		Kg		Kg		Kg		Kg		Kg		Kg		Kg		Kg							
Massa ledig voertuig* (1)		2015*		2024*		2055*		2064*		2378*		2420*		2378*		2420*		2378*		2420*		2378*		2420*		2378*		2420*									
Max. laadvermogen*		1485*		1476*		1445*		1436*		1122*		1080*		1122*		1080*		1122*		1080*		1122*		1080*		1122*		1080*									
Max. toelaatbaar gewicht vooras								1850																													
Max. toelaatbaar gewicht achteras								2100										2445		3145																	
Max. toelaatbaar aanhanger gewicht geremd								2500										3000		3000																	
Max. toelaatbaar aanhanger gewicht ongeremd								750																													
Max. toelaatbaar treingewicht								6000										6500		7500																	
<b>Afmetingen</b>		<b>mm</b>																																			
Lengte		6198												6848																							
Breedte incl. spiegels														2470																							
Breedte excl. spiegels														2070																							
Hoogte (ongeladen)		2488						2744						2557		2808		2557		2808																	
Wielbasis		4332												4332																							
Overhang voor														842																							
Overhang achter		1024												1674																							
Spoorbreedte voor														1750																							
Spoorbreedte achter		1730												1612																							
Bodemvrijheid (ongeladen)		181												178																							
<b>Laadruimte afmetingen</b>		<b>mm</b>																																			
Max. lengte		3733												4383																							
Max. breedte														1765																							
Max. hoogte		1894						2144						1798		2048		1798		2048																	
Breedte tussen de wielkasten		1380												1080																							
Hoogte laadvloer (onbeladen)		543						542		701		700		701		700		701		700		701		700		701		700									
Laadvolume		13						14,8		14,9		17		14,9		17		14,9		17		14,9		17		14,9		17									
Breedte laadopening zijschuifdeur														1270																							
Hoogte laadopening zijschuifdeur		1780												1684																							
Breedte laadopening achter														1580																							
Hoogte laadopening achter		1820												1724																							
<b>Brandstoftank</b>		<b>liters</b>																																			
Inhoud brandstoftank		80 (105 vanaf Optima) + 20L AdBlue												105 + 20L AdBlue																							

\* Gegevens kunnen afwijken van de aangegeven waardes afhankelijk van de op de auto gekozen opties. Wanneer er meer opties gekozen worden zal het massa ledig voertuig toenemen en het max. laadvermogen afnemen tevens kan het verbruik en uitstoot afwijken

(1) Het massa ledig gewicht geldt voor het rijklare voertuig met een volle tank en zonder bestuurder

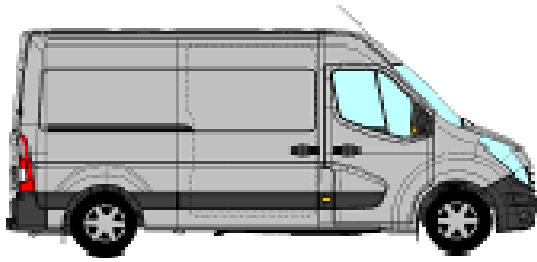
	Visia	Acenta	Optima	Business
<b>EXTERIEUR</b>				
Stootstrips, donker grijs van kleur	■	■	■	■
Voor- en Achterbumper, donker grijs van kleur	■	■	■	■
Metallic lak	-	0	0	0
Trekhaak 13-polig - waarvan 8 bedraad	-	0	0	0
Wielnaafdop (standaard op alle RWD)	■	-	-	-
Wieldop 'midden'	-	■	■	■
Opstap achter geïntegreerd in achterbumper (standaard op RWD)	-	0	0	0
<b>ACTIEVE AND PASSIEVE VEILIGHEID</b>				
ABS (antiblokkeerremstelsysteem)	■	■	■	■
EBA (remhulpsysteem)	■	■	■	■
EBD (elektronische remkrachtverdelers)	■	■	■	■
ESD (elektronisch sperdifferentieel)	■	■	■	■
ESP (elektronische stabiliteitsregeling) incl. EHS en TSA	■	■	■	■
EHS (easy hill start) TSA (anti-rol systeem voor aanhangwagen )	■	■	■	■
Airbag bestuurder	■	■	■	■
Airbag passagier (wegklapbare notitieblokhouders A4 vervalt)	-	0	0	■
Bevestigingspunten in laadvloer	-	-	-	■
Bevestigingspunten in zijwanden	-	-	-	■
In hoogte verstelbare hoofdsteun bestuurderszijde	■	■	■	■
3-punts gordels voor, bij buitenste plaatsen in hoogte verstelbaar	■	■	■	■
Separatiewand :				
- 1/3 gaas raster achter bestuurder <sup>(1)</sup>	0	0	0	0
- Volledig metalen separatiewand met 3 jashaken	■	■	■	■
- Metalen separatiewand met raam en 3 jashaken	0	0	0	0
- Separatiewand met bekleding	-	-	-	■
Volwaardig reservewiel gemonteerd onder voertuig	■	■	■	■
<b>BESCHERMING VOERTUIG</b>				
Startonderbreker	■	■	■	■
Automatische deurvergrendeling bij 8 km/h	■	■	■	■
Centrale deurvergrendeling met afstandsbediening (2 knoppen)	■	-	-	-
Centrale deurvergrendeling met keyless entry (2 knoppen)	-	-	-	■
Alarm voorbereiding	-	-	■	■
PTO (Power take off) op motor alleen FWD (niet i.c.m. automatische versnellingsbak en airconditioning) met bedrading voor ombouw	-	0	0	0
PTO (Power take off) op versnellingsbak alleen RWD (niet i.c.m. automatische versnellingsbak)	-	-	0	0
Houten beschermingsvloer in laadruimte	-	P	P	P
Laadruimte volledig met hout afgewerkt	-	P	P	P
Slijtage indicator remblokken	■	■	■	■
<b>VERLICHTING EN ZICHT</b>				
Lichtsensoren	-	-	■	■
Regensensoren	■	-	■	■
Ruitenwissers met interval	■	■	■	■
Mistachterlicht	■	■	■	■
Mistlampen voor	-	-	■	■
Dubbel optische koplampen	■	■	■	■
Elektrisch verstelbare en verwarmbare buitenspiegels met dode hoek spiegel	■	■	■	■
Achteruitkijkspiegel (niet i.c.m. met volledig metalen tussenschot of dichte achterdeuren)	■	■	■	■
Dodehoekspiegel in de zonnepijp aan de passagierskant	-	-	■	■
Achteruitrijcamera met het scherm in de achteruitkijkspiegel	-	-	-	-
Achteruitrijcamera met het scherm in navigatiesysteem	-	-	-	■
<b>COMFORT</b>				
Elektrische ramen voor	■	■	-	-
Elektrische ramen voor met sneltoets (Bestuurderszijde)	-	-	■	■
Cruise control en speed limiter	-	■	■	■
Snelheid begrensd op (90, 100, 110 of 130km/h)	-	0	0	0
Boardcomputer	-	■	■	■
Tachograaf	-	0	0	0
Differentieel blokkering achter (alleen beschikbaar op L4)	-	-	0	0
Luchtvering incl. bekabeling (alleen beschikbaar op FWD)	-	0	0	0
Versnellingspook geïntegreerd in het dashboard	■	■	■	■
In hoogte verstelbaar stuurwiel	■	■	■	■
Stuurbevestiging	■	■	■	■
Schakelindicator t.b.v. reductie brandstofverbruik	■	■	■	■
Binnenverlichting in cabine	■	■	■	■
12V aansluiting in cabine	■	■	■	■
12V aansluiting in laadruimte	-	■	■	■
<b>OPBERGMOGELIJKHEDEN</b>				
Handschoenkastje (gekoeld met optie airconditioning)	■	■	■	■
Opbergruimte voor munten, kaarten of mobiele telefoon	■	■	■	■
Opbergvak met deksel in het dashboard	-	■	■	■
Opbergvakken in de voordeuren	-	■	■	■
Wegklapbare notitieblokhouders A4 (niet in combinatie met passagiersairbag)	-	■	■	-
Draaibare laptoptafel	-	■	■	■
Opbergruimte onder de bijrijdersbank	-	■	■	■
Bekerhouders	■	■	■	■

	Visia	Acenta	Optima	Business
<b>DEUREN EN RAMEN</b>				
Metalen zijpaneel links	■	■	■	■
Zonder zijschuifdeur rechts (niet icm zijschuifdeur links)	-	0	0	0
Achterdeuren 180° te openen	■	■	■	■
Achterdeuren 180° te openen met ramen	0	0	0	0
Achterdeuren 250° te openen (alleen op L2, L3, L4)	-	0	0	0
Achterdeuren 250° te openen met ramen (alleen op L2, L3, L4)	-	0	0	0
Zijschuifdeur rechts zonder raam	■	■	■	■
Zijschuifdeur rechts met vast raam*	-	0	0	0
Zijschuifdeur links zonder raam <sup>(2)</sup>	-	0	0	0
Zijschuifdeur rechts met vast raam + Zijpaneel links met vast raam*	-	0	0	0
Zijschuifdeur rechts met vast raam + Zijschuifdeur links met vast raam*	-	0	0	0
Zijschuifdeur rechts met schuifruit + Zijpaneel links met schuifruit*	-	0	0	0
Zijschuifdeur rechts met schuifruit + Zijschuifdeur links met schuifruit*	-	0	0	0
Getinte ramen (met hoog filtercapaciteit)	■	■	■	■
Ramen in achterste panelen	-	0	0	0
* Alleen met achterdeuren met ramen				
<b>VERWARMING EN VENTILATIE</b>				
Handmatige airconditioning	-	-	-	-
Automatische airconditioning	-	-	-	■
<b>ZITPLAATSEN</b>				
Verstelbare bestuurdersstoel met armsteun	■	■	■	■
Verstelbare bestuurdersstoel met armsteun en lendensteun	-	-	■	■
Geveerde bestuurdersstoel	-	0	0	0
Verstelbare passagiersstoel met armsteun	-	0	0	0
Functionele bijrijdersbank met neerklapbare middenrugleuning met draaibare laptoptafel en opbergruimte onder de zitting	■	■	■	■
Stoffen stoelbekleding	■	■	■	■
Stoelbekleding vinyl	-	0	0	0
<b>COMMUNICATIE</b>				
Radio voorbereiding :				
- Antenne incl. bekabeling	■	-	-	-
- Aansluiting tbv Radio				
- 2 luidsprekers				
Radio tuner met stuurwielbediening, met AUX aansluiting en display in het dashboard met USB aansluiting en Bluetooth	0	-	-	-
Radio CD MP3 met stuurwielbediening, display in dakconsole, USB en bluetooth	-	■	■	■
New Nissan Connect navigatiesysteem	-	-	0	■
<b>EXTRA OPTIES T.B.V. OMBOUW</b>				
CAN bus interface	-	0	0	0
Bekabeling voor ombouw met 6-polige stekker	-	0	0	0

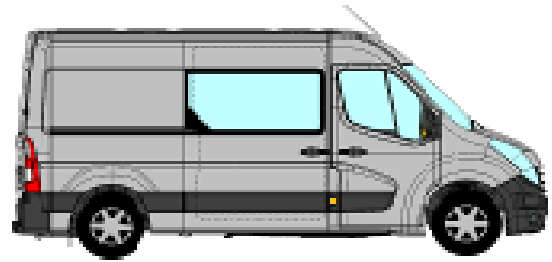
<b>PAKKETTEN</b>				
<b>Cargo Pack*</b>				
- Houten beschermingsvloer in laadruimte				
- Laadruimte volledig met hout afgewerkt	-	P	P	P
- Bevestigingspunten in laadvloer en zijwanden				
* Cargo Pack niet mogelijk in combinatie met ramen links en rechts				

- (1) Niet in combinatie met airconditioning
- (2) Alleen met Zijschuifdeur rechts zonder raam: Let op dat beide deuren links en rechts indientiek moeten zijn

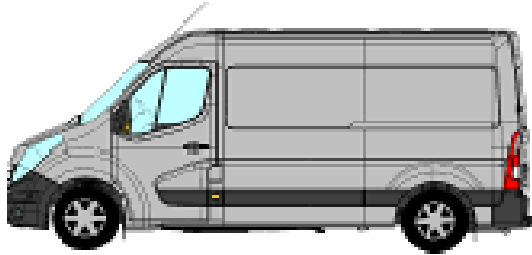
<b>LEGENDA</b>	
Niet beschikbaar	-
Standaard	■
Optioneel	0
Beschikbaar in pakket	P



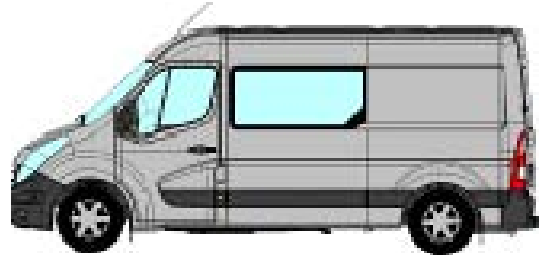
**Rechterzijdschuifdeur**



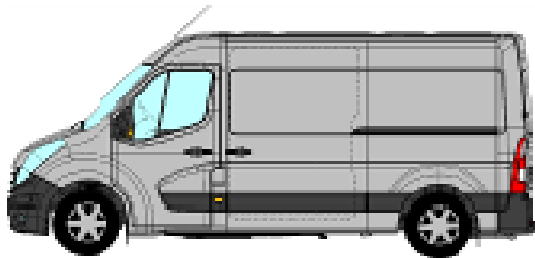
**Rechterzijdschuifdeur met vast raam**



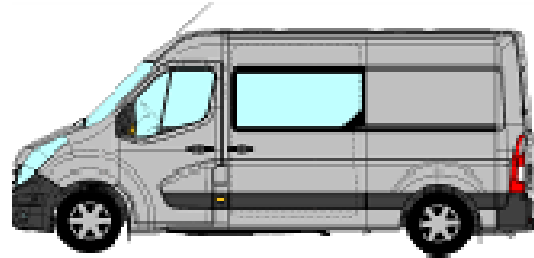
**Linkerzijde zonder deur**



**Linkerzijde zonder deur met vast raam**



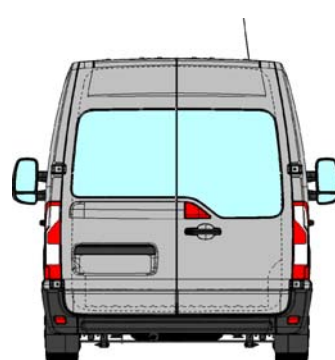
**Linkerzijdschuifdeur**



**Linkerzijdschuifdeur met vast raam**



**Achterdeuren  
180° of 270°**



**Achterdeuren  
180° of 270° te  
openen met  
ramen**

## NISSAN: EEN NETWERK TOT UW DIENST

NISSAN beschikt over een gespecialiseerd netwerk van dealers van lichte bedrijfsvoertuigen:

- Pan-Europese dekking
- Specifieke sales- en aftersalesmedewerkers voor lichte bedrijfsvoertuigen
- Competitieve financieringsoplossingen
- Ombouwmogelijkheden op maat
- Competitieve uitgebreide garantieaanbiedingen die nog meer bieden dan de 5 jaar garantie voor lichte bedrijfsvoertuigen.

## 5 JAAR FABRIEKSGARANTIE

NISSAN biedt nu standaard 5 jaar pan-Europese fabrieksgarantie op zijn complete gamma lichte bedrijfsvoertuigen\*. En dit is niet zomaar een standaardgarantie, want ze omvat:

- 5 jaar of 160.000 km bumper-tot bumper garantie
- 5 jaar lakwerkgarantie op de carrosserie lak
- 5 jaar garantie op originele NISSAN-onderdelen en -accessoires
- 5 jaar pechhulp onderweg
- 12 jaar garantie tegen corrosie voor de NV400
- Volledig overdraagbaar

En met service-intervallen van 2 jaar of 40.000 km voor modellen met een dieselmotor geniet u niet alleen van 5 jaar gemoedsrust, maar profiteert u ook nog eens van lage gebruikskosten.

## AFTERSALESSERVICE

Het is best vervelend als uw auto pech krijgt. Als uw bestelwagen het laat afweten, is dat een serieuze tegenslag voor uw bedrijf. Zelfs een gewone onderhoudsbeurt komt meestal ongelegen, want dan rendeert uw voertuig niet. Bij Nissan zijn we ons bewust van die harde commerciële realiteit. Daarom stellen wij alles in het werk om uw voertuig maximaal op de weg te houden.

Alles werd in het werk gesteld om ervoor te zorgen dat de inhoud van deze publicatie correct was bij het ter perse gaan (december 2016). In overeenstemming met het beleid van de onderneming om de wagens voortdurend te verbeteren, behoudt Nissan Europe zich het recht voor om de specificaties en de wagens die in deze brochure worden beschreven en afgebeeld, aan te passen. Nissan-verdelers worden steeds zo snel mogelijk op de hoogte gebracht van dergelijke wijzigingen. Gelieve dus contact op te nemen met uw plaatselijke Nissan-verdeler om de meest actuele informatie te ontvangen. Door de beperkingen van het gebruikte drukproces kunnen de kleuren in deze brochure lichtjes verschillen van de werkelijke kleuren van het koetswerk en de interieurmaterialen. Alle rechten voorbehouden. Niets uit deze brochure mag worden gereproduceerd zonder de schriftelijke toestemming van Nissan.

[www.nissan.be](http://www.nissan.be)

[www.nissan.nl](http://www.nissan.nl)

## NISSAN-SERVICECONTRACTEN EN UITGEBREIDE GARANTIE

Voor een totale gemoedsrust en budgetcontrole kunt u bij Nissan een servicecontract sluiten voor periodiek onderhoud en de vervanging van slijtagegevoelige onderdelen gedurende de gebruiksduur of de kilometerstand die het best aansluit bij uw behoeften.

Zo weet u zeker dat uw nieuwe NV400 wordt onderhouden door gespecialiseerde Nissan-technici. U kunt zelfs opteren voor een uitgebreide garantie, die mechanische en elektrische defecten dekt na afloop van de garantieperiode van uw nieuwe NV400.

## 5 JAAR PECHHULP ONDERWEG

• Dekt in heel Europa autopech, ongevallen en incidenten die niet onder de garantie vallen, zoals een lekke band, verloren sleutels of het tanken van de verkeerde brandstof.

- 24/7, 365 dagen
- Callcenter voor noodgevallen
- Snelle pechhulp onderweg

Als we u niet snel weer op weg kunnen helpen en uw voertuig na enkele uren nog steeds langs de weg staat, dan bezorgen we u zo snel mogelijk een vervangvoertuig of zorgen we indien nodig voor een overnachtingsplek en vervoer naar uw bestemming

